51 | KWARTALNIK
grudzień 2019
Nakład 12700 egz.
ISSN 1898-0775 | Egzemplarz bezpłatny

Spółdzielnia Mieszkaniowa **NADODRZE**

MAGAZYN LOKATORA

PORADY i INFORMACJE

Życzymy, by te Święta były pogodne i rodzinne.

By uczuć, które łączą, było zdecydowanie więcej niż tych, które dzielą.

By każdy znalazł czas na odpoczynek w domowym zaciszu.

By 2020 Rok niósł ze sobą szczęście i pomyślność.

By otaczały nas życzliwość i wzajemne zrozumienie.

SPÓŁDZIELNIA DLA SENIORÓW

Współczesny świat oferuje jednostce niespotykany dotąd poziom wolności, opierającej się na możliwości swobodnego wyboru stylu życia. Jednak ten „ponowoczesny porządek" utrudnia współpracę i solidarność pomiędzy ludźmi. Stajemy się obojętni na innych, własne JA coraz bardziej przeważa nad wspólnym MY. Stąd mnożą się konflikty między lokatorami, brak poszanowania innych, wspólnego majątku i miejsca zamieszkania.

Może nadszedł już czas, aby rozejrzeć się wokół siebie, zatrzymać się w tym pędzie dojrzeć wokół siebie ludzi, z którymi wspólnie mieszkamy i dla których możemy coś zrobić. Spółdzielnia jest właśnie taką organizacją, w której najlepiej można realizować wiele wspólnych inicjatyw i zasadę wzajemnego solidaryzmu.

Spółdzielczość przez wiele lat pogardzana i marginalizowana, w ostatnim czasie nie tylko powraca do debaty publicznej, ale robi się nawet modna. Coraz więcej organizacji pozarządowych, nieformalnych inicjatyw społecznych, działaczy społecznych odwołuje się do idei kooperacji, do konieczności współdziałania. „Spółdzielnie", „kooperatywy" czy „ekonomia społeczna" stały się poręcznymi hasłami, które łatwo można wymienić wśród środków zaradczych na współczesną, niepewną sytuację ludzi, czy deficyt troski o dobro wspólne.

Wsparcie dla seniorów

Jest wiele obszarów gdzie wspólne działanie, wzajemna pomoc i ciekawe inicjatywy mieszkańców mogą znacznie ułatwić życie nam i innym, poprawić nasze warunki wspólnego zamieszkania. Jednym z nich jest wsparcie dla seniorów z naszych osiedli. Niestety wszyscy się starzejemy i przechodzimy do tzw. grupy seniorów. Zauważamy, że w naszych zasobach jest już bardzo duża grupa osób starszych, często samotnych i wręcz zagubionych. Nie posiadają żadnego wsparcia ze strony najbliższych, bo ich po prostu nie ma lub są daleko. Korzystając z tego, że administracje osiedlowe są najbliżej miejsca zamieszkania, często szukają tam różnej pomocy wykraczającej poza zakres obowiązków pracowników administracji.

Dlatego zrodził się pomysł, aby spółdzielnia systemowo objęła obsługą ludzi starszych, zwłaszcza w zakresie związanym z utrzymaniem mieszkania, stanem technicznym jego wyposażenia oraz informacją o innych możliwościach pomocowych. Oczywiście jest w mieście wiele instytucji i organizacji, których celem jest pomoc dla ludzi starszych, ale zakres ich działania nie wiąże się z problemami zamieszkania i życia na osiedlu. Dodatkowym utrudnieniem może być ich usytuowanie z dala od miejsca zamieszkania.

Dla najmłodszych budujemy place zabaw, ponosimy koszty ich utrzymania ze wspólnych środków. Nie będzie na pewno dużym wydatkiem, jeżeli wspólnie w ramach działalności spółdzielni rozszerzymy nasze usługi również o wsparcie dla samotnych naszych seniorów.

Oczywiście zakres tych usług musi być dobrze przemyślany i przygotowany, powinien objąć najbardziej newralgiczne problemy związane z utrzymaniem mieszkania i jego bezpieczeństwem oraz innymi warunkami zamieszkiwania na osiedlu. Jednak ze względu na ciągle rosnącą ilość problemów w tym zakresie, uważamy, że najwyższy czas jest rozpocząć dyskusję nad tym tematem. W przyszłym roku przygotujemy kolejną ankietę o pracy spółdzielni i na pewno jednym z zagadnień będzie Państwa zdanie o proponowanym rozszerzeniu zakresu usług nakierowanym do osób starszych.

Niezależnie od ankiety bardzo cenne będą Państwa indywidualne opinie, sugestie czy propozycje rozwiązania tego trudnego tematu.

Mirosław Dąbrowski
Prezes Zarządu SM

Realne korzyści z docieplenia budynków mieszkalnych

Od lat systematycznie docieplane są budynki z tak zwanej wielkiej płyty. Co prawda taki remont to duży wydatek, jednak jak pokazują wykonywane analizy, to dobrze zainwestowane pieniądze. Zacznijmy jednak od początku.

W naszych zasobach od czterech lat jest realizowany drugi program termomodernizacji budynków. W związku ze zmianą normatywów, budynki, które w latach 90-tych nie kwalifikowały się do docieplenia, zostały obecnie objęte możliwością poprawy współczynnika przenikania ciepła. W programie biorą udział głównie

Nasz program dociepleń wpisuje się również w działania związane z ochroną klimatu. Poprzez zmniejszenie o około 15 % zużycia ciepła wpływamy na istotne zmniejszenie emisji dwutlenku węgla.

Osiedla Piastów Śląskich A i B oraz pojedyncze budynki realizowane w technologii WK-70 na innych osiedlach. Razem do drugiego programu termomodernizacji zakwalifikowanych zostało około 100 budynków. Podstawowym warunkiem przystąpienia do programu jest zgoda mieszkańców Wyodrębnionej Nieruchomości. Przez cztery lata Spółdzielnia zrealizowała docieplenie około 50 budynków.

Przy realizacji programu zostały wykorzystane różne formy dostępnej pomocy finansowej, takie jak premia termomodernizacyjna czy dofinansowanie ze środków Unii Europejskiej. Dzięki temu zostały obniżone koszty realizacji programu, jakie mieszkańcy muszą ponieść. W spółdzielczości nikt z zewnątrz nam nie sfinansuje realizowanych zadań poprawiających stan techniczny zasobów, lecz dzięki zasadzie wzajemnej pomocy jest

możliwe realizowanie dużych zadań ze środków Centralnego Funduszu Remontowego bez konieczności szukania pomocy w bankach.

Wydłużony okres żywotności

Głównym celem realizacji programu termomodernizacji jest oczywiście ograniczenie kosztów zużycia ciepła na potrzeby centralnego ogrzewania. Jednak przy okazji uzyskujemy dodatkowe korzyści związane z poprawą bezpieczeństwa budynków. Większość naszych budynków jest wykonana w technologii wielkopłytowej, w której połączenia płyt wymagały poprawienia uszczelnień spoin. Wykonanie docieplenia eliminuje zarówno negatywne oddziaływanie wody na połączenia wewnątrz płyt jak i koszty, ponieważ warstwa styropianu zabezpiecza na stałe wszelkie elementy połączeniowe, jednocześnie zostaje istotnie wydłużony okres żywotności naszych budynków. Nie bez znaczenia jest również poprawa estetyki osiedli. Szare monotonne budynki zyskały nowe barwy, zaprojektowane przez architektów, zmieniające wygląd naszego otoczenia.

Nasz program dociepleń wpisuje się również w działania związane z ochroną klimatu. Poprzez zmniejszenie o około 15 % zużycia ciepła wpływamy na istotne zmniejszenie emisji dwutlenku węgla. Również inne działania realizowane w naszej Spółdzielni zmierzają w podobnym kierunku. W naszych zasobach prowadzimy od kilku lat wymianę głowic termostatycznych. Od montażu pierw-

szych głowic i zaworów termostatycznych minęło już ponad 30 lat. Dział Eksploatacji w roku 2016 podjął rozmowy z firmą IMI Hydronic Engineering (Heimeier) w sprawie możliwości przetestowania głowic pod kątem poprawności ich działania oraz sprawdzenia utrzymywania założonych parametrów technicznych.

Wyniki przeprowadzonego testu wskazują, że głowice termostatyczne po wieloletnim okresie użytkowania wykazują symptomy zużycia. Ponad 50 % testowanych głowic wykazało odchylenia od założonych parametrów technicznych m.in. poprzez wytarcie trzpienia, który jest odpowiedzialny za regulację dopływu czynnika do grzejnika oraz jego otwarcie i zamknięcie, zwiększone opory regulacji wynikające ze zużycia elementów obrotowych.

W oparciu o powyższe przesłanki, Rada Nadzorcza Spółdzielni podjęła decyzję o uruchomieniu pięcioletniego programu wymiany głowic termostatycznych w całych zasobach Spółdzielni Mieszkaniowej „Nadodrze" w Głogowie.

Oszczędności

Służby Techniczne Spółdzielni monitorują od początku realizacji programu wymiany głowic termostatycznych budynki, w których nowe głowice funkcjonują pełny sezon grzewczy. Po trzech okresach grzewczych z pełną odpowiedzialnością możemy stwierdzić, że wymiana głowic powoduje co prawda niewielkie, lecz widoczne obniżenie zużycia ciepła w budynkach. Oszczędność rzędu 3-4% wynika z wyrównania temperatur pomiędzy lokalami i ograniczeniu przepływów wewnętrznych. Niewielkie ubytki ciepła przy wietrzeniu pomieszczeń są z powodzeniem zrównoważone przez oszczędności wynikające z charakterystyki pracy głowic typu „K" firmy Heimeier.

Szczególną uwagę zwracamy na budynki rozliczane wg. podzielników i możemy stwierdzić, że poza zmniejszeniem ilości ciepła zużywanego przez budynki, występuje również zjawisko pewnego zmniejszenia rozpiętości pomiędzy wysokością zwrotów i dopłat. Wnioski wynikające z monitorowania realizacji programu wymiany głowic termostatycznych potwierdzają w pełni zasadność realizacji programu.

Waldemar Figura
Kierownik działu Eksploatacji

SPHP
SPÓŁDZIELNIA PRACY HANDLOWO-PRODUKCYJNA w GŁOGOWIE
BIURO - ul. Spichrzowa 1 • tel. 76 835 76 10, 11
• WĘGIEL KAMIENNY, drewno kominkowe 609491111
• Gazy techniczne
• Materiały budowlane 76 835 76 13

ROLNICZY DOM TOWAROWY
Głogów • Al. Wolności 70 • tel. 76 835 76 20
• Meble, dywany, pasmanteria 22
• Sprzęt AGD, artykuły elektryczne 20
• Art. instalacyjne, sanitarne i metalowe 20
• Art. chemiczne, farby, żaluzje, zabawki 21
glogow.sphp@gmail.com

PRZEWODNIK LOKATORA

Poniżej zamieszczamy kilka porad, które mogą ułatwić załatwienie spraw w spółdzielni. Wielu lokatorów czasami niepotrzebnie wybiera się do głównej siedziby przy ul. Generała Sikorskiego, by tu sprawdzić zaległości w opłatach za mieszkanie albo poprosić o wystawienie duplikatu faktury za wodę. Wiele spraw można załatwić w administracji lub telefonicznie.

DZIAŁ ROZLICZANIA WODY

W tym dziale przez telefon możemy podać stan licznika i poprosić o wystawienie dodatkowej faktury za wodę, kiedy na przykład zamierzamy wynająć mieszkanie lub gdy je sprzedajemy. W razie zagubienia jakiegokolwiek z wcześniejszych rachunków możemy też poprosić o wystawienie duplikatu. Telefonicznie możemy sprawdzić również stan salda i sprawdzić, czy mamy zaległości w opłatach za wodę i ścieki.

Wszystkie powyższe sprawy możemy też załatwić w administracji osiedlowej. Dodatkowo, kiedy nasze zadłużenie za wodę jest zbyt duże, by spłacić je jednorazowo, w administracji możemy złożyć wniosek o rozłożenie spłaty na ratę.

DZIAŁ ROZLICZANIA OPŁAT

Telefonicznie możemy załatwić też większość spraw związanych z tak zwanym „czynszem": sprawdzenie wysokości miesięcznej opłaty, sprawdzenie stanu salda i zaległości w opłatach. Również pracownicy administracji osiedlowych udzielą nam takich informacji. W administracji możemy też złożyć wniosek o przeznaczenie nadpłaty za mieszkanie na inne zobowiązania, np. za wodę.

ADMINISTRACJE OSIEDLOWE

Tutaj praktycznie powinniśmy załatwiać większość spraw związanych z naszym mieszkaniem. Można tu złożyć pismo o planowanym remoncie i wniosek o wydanie warunków technicznych poszczególnych prac. W administracji również składamy deklaracje o liczbie osób mieszkających pod danym adresem, co ma znaczenie przy opłacie za odpady. Administracje powinny być też adresatem wszelkich zgłoszeń dotyczących awarii czy usterek, a także wniosków i uwag związanych z funkcjonowaniem nieruchomości, osiedla czy całej spółdzielni.

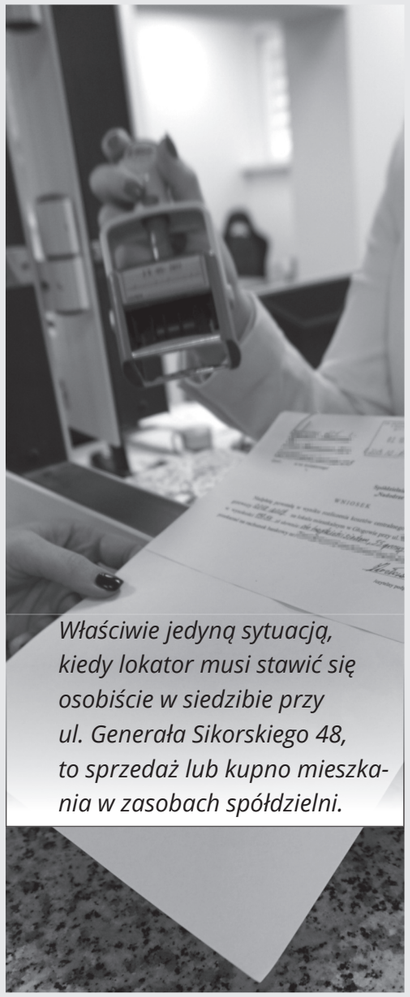

Właściwie jedyną sytuacją, kiedy lokator musi stawić się osobiście w siedzibie przy ul. Generała Sikorskiego 48, to sprzedaż lub kupno mieszkania w zasobach spółdzielni.

SPRAWY DOT. OPŁAT ZA MIESZKANIA
Osiedla Kopernik C, Piastów Śl. B – tel. 76 852 07 53
Osiedla Kopernik A, Hutnik – tel. 76 852 07 54
Osiedla Chrobry, Piastów Śl. A – tel. 76 852 07 55
Osiedla Śródmieście, Kopernik B – tel. 76 852 07 56

SPRAWY DOTYCZĄCE ROZLICZANIA WKŁADÓW MIESZKANIOWYCH I BUDOWLANYCH
tel. 76 852 07 51

W SPRAWACH OPŁAT ZA WODĘ:
Osiedle Hutnik, Chrobry, Kopernik A – tel. 76 852 07 76
Osiedle Kopernik C, Śródmieście, Piastów Śl. B – tel. 76 852 07 66
Osiedle Kopernik B, Piastów Śl. A – tel. 76 852 07 75



Godziny pracy Zakładu Obsługi i Koordynacji Spółdzielni przy ul. Generała Władysława Sikorskiego 48:

Dzień tygodnia	Godziny pracy	Obsługa mieszkańców
Poniedziałek	7:00-15:00	8:00-13:00
Wtorek	7:00-17:00	8:00-17:00
Środa	7:00-15:00	dzień bez obsługi
Czwartek	7:00-15:00	8:00-13:00
Piątek	7:00-12:00	7:00-12:00

Administracje Osiedlowe pracują w tych samych godzinach co Zakładu Obsługi i Koordynacji Spółdzielni.

ADMINISTRACJA OSIEDLA ŚRÓDMIEŚCIE Al. Wolności 19 (tymczasowo: ul. Armii Krajowej 5) tel. 76 852 08 10 e-mail: srodmiescie@smnadodrze.pl	ADMINISTRACJA OSIEDLA KOPERNIK „B" ul. Kosmonautów Polskich 51/1 tel. 76 852 08 50 e-mail: kopernikb@smnadodrze.pl
ADMINISTRACJA OSIEDLA CHROBRY ul. Armii Krajowej 5 tel. 76 852 08 30 e-mail: chrobry@smnadodrze.pl	ADMINISTRACJA OSIEDLA KOPERNIK „C" ul. Gwiaździsta 27 tel. 76 852 08 60 e-mail: kopernikc@smnadodrze.pl
ADMINISTRACJA OSIEDLA HUTNIK ul. Budowlanych 8 tel. 76 852 08 20 e-mail: hutnik@smnadodrze.pl	ADMINISTRACJA OSIEDLA PIASTÓW ŚLĄSKICH „A" ul. Rycerska 17 tel. 76 852 08 70 e-mail: piastowa@smnadodrze.pl
ADMINISTRACJA OSIEDLA KOPERNIK „A" ul. Perseusza 2 tel. 76 852 08 40 e-mail: kopernika@smnadodrze.pl	ADMINISTRACJA OSIEDLA PIASTÓW ŚLĄSKICH „B" ul. Jagiellońska 22 tel. 76 852 08 80 e-mail: piastowb@smnadodrze.pl

ZAPRASZAMY, POLECAMY, PROMUJEMY!

ZACHĘCAMY DO SKORZYSTANIA Z OFERTY NAJMU LOKALI SM NADODRZE

Gaja2 – artykuły dla zwierząt

Sklep Gaja2 działa od września 2019 r., przy ul. Jagiellońskiej 29a (w pasażu handlowym, w okolicach poczty).

W swojej ofercie ma wysokowartościowe karmy (również bezzbożowe i hypoalergiczne) dla psów, kotów, gryzoni, zajęczaków, ptaków i ryb, witaminy i suplementy diety dla zwierząt, zabawki polecane przez psich trenerów, legowiska, a także inne akcesoria dla zwierząt. Produkty oferowane w Gai są starannie dobierane pod kątem dietetyki zwierząt, solidności wykonania oraz potrzeb gatunkowych poszczególnych domowych pupili.

Dobro zwierząt i zadowolenie ich opiekunów to priorytety, które przyświecają zespołowi pracującemu w sklepie.

Ogromną zaletą sklepu jest możliwość otrzymania fachowych porad dotyczących żywienia zwierząt, a także porady trenerskie i behawioralne dla psów, a także kotów. Osoby pracujące w sklepie są specjalistkami w zakresie opieki nad zwierzętami (kocia behawiorystka, technik weterynarii i trener psów, a także zootechnik).

W Gai oferujemy także dodatkowe działania związane z opieką nad zwierzętami.

Właścicielka sklepu – Karolina Telwikas jest kocią behawiorystką i można zgłosić się do niej w przypadku problemów z kocim zachowaniem w domu. W takiej sytuacji, możliwe jest umówienie się na indywidualną konsultację behawioralną i opracowanie planu postępowania. Jest także autorką mini poradnika dla początkujących kociarzy „Czy można zrozumieć kota?", który jest dostępny w sklepach Gaja (przy ul. Jagiellońskiej oraz przy Długiej 72 na głogowskiej starówce). Zawiera on podstawowe informacje na temat kocich potrzeb oraz porady jak sobie poradzić w niektórymi zachowaniami.

Proponujemy także zajęcia szkoleniowe dla psów prowadzone przez Karolinę Sarnicką – trenerkę psów metodami pozytywnymi. Szkolenia takie warto rozpocząć już u szczeniąt, które zazwyczaj chętnie się uczą i dzięki nagrodom za dobre zachowanie, na dłużej zapamiętują wytrenowane zachowania. Oferujemy szkolenie w zakresie: szkolenia indywidualnego podstawowego posłuszeństwa, trening luźnej smyczy, spacery socjalizacyjne, zajęcia „pies w mieście", zajęcia socjalizacyjne dla szczeniąt, pomoc w wyborze hodowli i szczeniaka, pogadanki na temat zachowań psów przeprowadzane przedszkolach i szkołach.

Realizujemy także usługi petsitterskie.

Zapraszamy do Gai przy Jagiellońskiej 29a od poniedziałku do piątku w godz. 10.00-18.00 w soboty 10.00-14.00. W pobliżu sklepu znajduje się duży i wygodny parking - parking przy OK Parku.

Chcesz być na bieżąco z informacjami z Gai – polub nas na Facebooku
@GajaGlogow
@zrozumieckota
@PsiTrenerGlogow

Spółdzielnia Mieszkaniowa NADODRZE w Głogowie
ZESPÓŁ DS. LOKALI UŻYTKOWYCH
ul. Generała Władysława Sikorskiego 48
tel. 76 852 07 96, 501 503 133
lokaleuzytkowe@smnadodrze.pl
Spółdzielnia Mieszkaniowa **NADODRZE**

Nowy kierownik os. Piastów Śl. B

Anna Młyniec od października kieruje administracją osiedla Piastów Śląskich B. Na stanowisku kierownika zastąpiła Joannę Kudyk.

Nowa kierowniczka w spółdzielni pracuje blisko 20 lat. Przez 14 lat pracowała na osiedlu Chrobry, gdzie zajmowała się sprawami ekonomicznymi, była też zastępcą kierownika. W tym czasie zdobyła wiedzę i doświadczenie potrzebne każdemu zarządcy nieruchomościami. W ostatnich pięciu latach kierowała Zespołem ds. Lokali Użytkowych. – *Zamierzam kontynuować programy i zadania realizowane przez moją poprzedniczkę. Stawiam sobie też inne cele. Wśród nich utrzymanie budynków w odpowiednim stanie, którego wymagają przepisy. Chcę, by osiedle było bezpieczne i mieszkało się tu komfortowo. Mam nadzieję, że uda się też zaktywizować mieszkańców do wspólnych działań i współodpowiedzialności za otoczenie. Mam ze sobą zgrany zespół doświadczonych pracowników, dlatego wierzę, że uda się zrealizować te cele* – mówi Anna Młyniec.

Lodówka Społeczna

– jest to przeszklona witryna chłodnicza stojąca w miejscu publicznym, ogólnodostępnym.

Zamysł jest bardzo prosty:

Masz za dużo jedzenia – wkładasz je do lodówki, a każda osoba może takim jedzeniem się podzielić. Dzięki temu zamiast wyrzucać nadmiar jedzenia, dzielisz się nim z każdym kto tego potrzebuje. Adresy lodówek:

- **Kościół św. Klemensa ul.Generała W. Sikorskiego 23 • czynna całą dobę (24/24)**
- **Kościół Miłosierdzia Bożego ul. Królowej Jadwigi 1 • czynna od 8:00 do 22:00**
- **MOPS Głogów Generała W. Sikorskiego 4 • czynna od 7:00 do 15:00**

Symbol 2019

Spółdzielnia Mieszkaniowa „Nadodrze" w Głogowie otrzymała prestiżową nagrodę „Symbol 2019".

Przyznawana jest przez kapitułę, powoływaną przez redakcje „Monitora Biznesu" i „Monitora Rynkowego", czyli niezależne dodatki do „Rzeczpospolitej" oraz „Dziennika Gazety Prawnej". Kapituła doceniła między innymi wybudowanie nowego bloku przy ul. Strzeleckiej, program termomodernizacji zasobów z wykorzystaniem środków unijnych, działania na rzecz osób starszych i niepełnosprawnych, estetyzację osiedli, troskę o bezpieczeństwo oraz rozwiązywanie problemów społecznych.

„Symbol jest nagrodą za wysiłek, prestiżowym wyróżnieniem i uwiarygadniającym tytułem" – czytamy w uzasadnieniu.

MATERIAŁ INFORMACYJNY GMG

ABC segregacji
MAKULATURA

System gospodarki odpadami, który właśnie tworzony jest w Polsce, ma za zadanie doprowadzić do sytuacji, aby więcej z produkowanych przez nas odpadów było ponownie wykorzystywanych poprzez odzysk i recykling. A co za tym idzie, mniej śmieci będzie trafiało na wysypiska. Obecnie składujemy ok. 90 proc. z 12,5 mln wytwarzanych odpadów. Zanieczyszczamy środowisko i pod tym względem niestety przodujemy w Europie

Wszyscy wytwarzamy śmieci, dlatego ich zbiórka jest sprawą każdego z nas. Wysypiska są przepełnione. Dzięki segregacji możemy ograniczyć ilość odpadów komunalnych przekazywanych na składowiska.

Co najbardziej przeszkadza w sortowaniu odpadów? Ich wielokrotne pakowanie. Np. puszka zapakowana dodatkowo w torebkę a potem jeszcze w woreczek. Należy więc opróżniać wszelkiego rodzaju torebki, woreczki, puszki, pojemniki i butelki itp. Bardzo ważne, aby do zmieszanych odpadów nie trafiały niebezpieczne substancje: igły, materiały medyczne, baterie, żarówki. Należy pamiętać, że np. rtęć z żarówki jest w stanie zanieczyścić nie tylko linię sortowniczą, ale także inne odpady, dlatego elektrośmieci nie powinny trafić do pojemników na odpady zmieszane.

Temat segregacji plastiku i metali jest już nam znany. Omawialiśmy go na łamach poprzedniego numeru Magazynu Lokatora. Należy jednak dodać, że w naszej gminie do segregacji tej frakcji mamy pojemniki zwane potocznie „siatkowcami", a nie żółte, jak pisaliśmy – uwaga spostrzegawczego mieszkańca ☺ Tym razem omówimy zasady segregacji dotyczące makulatury.

Wszyscy znamy ogólne zasady segregacji, ale gdy w nasze ręce wpada konkretny śmieć, mnożą się ciągle pytania. Które z nich należy segregować? Czy do pojemnika na makulaturę można wyrzucić karton? A co z chusteczką higieniczną i pieluchami? Co z gazetami i książkami, ulotkami i broszurami?

Do niebieskich pojemników na papier wrzucamy tylko **czystą i suchą makulaturę**, czyli gazety, opakowania kartonowe, zeszyty, tekturę. Absolutnie nie wolno umieszczać tu lakierowanego lub foliowanego papieru z folderów reklamowych, a także tapet, kalki i artykułów higienicznych. **Karton po pizzy i inne opakowania tekturowe** można wrzucać do pojemnika na papier, ale wcześniej trzeba usunąć resztki jedzenia, a także zatłuszczone fragmenty kartonu, np. wieczko. **Zeszyt zszyty metalową sprężynką** - kartki papierowe wyrzucamy do makulatury, pamiętajmy jednak, aby wyrwać metalową sprężynkę. Tak samo postępujemy z foliowymi elementami, np. w kopertach z foliowym okienkiem. Kartony przed wyrzuceniem należy oczyścić np. z resztek taśmy klejącej. Książki, gazety czy inne kolorowe magazyny również nadają się do recyklingu. **Pieluchy, chusteczki i inne artykuły higieniczne** - te odpady nie nadają się do recyklingu, powinny więc trafić do zwykłych koszy na odpady mieszane.

CIEKAWOSTKI

ROCZNIE ZUŻYWAMY PRZECIĘTNIE 240 KG PAPIERU, DO PRODUKCJI KTÓRYCH POTRZEBA WYCIĄĆ CZTERY DRZEWA. TYLE SAMO PAPIERU MOŻNA OTRZYMAĆ Z 270 KG MAKULATURY.

ZAKŁADY PRODUKUJĄCE PAPIER, W TRAKCIE PROCESÓW WYTWÓRCZYCH ZANIECZYSZCZAJĄ POWIETRZE I ZUŻYWAJĄ ZASOBY NATURALNE W POSTACI ROPY NAFTOWEJ I WODY. WYKORZYSTUJĄC POWTÓRNIE TONĘ MAKULATURY OSZCZĘDZAMY OKOŁO 500 LITRÓW ROPY NAFTOWEJ I 26 TYSIĘCY LITRÓW WODY.

UŻYWAJMY TOREB WIELOKROTNEGO UŻYTKU, W TYM TAKŻE TRWAŁYCH TOREB ZAKUPOWYCH. SĄ ONE BARDZIEJ PRZYJAZNE ŚRODOWISKU.

MAKULATURA

Należy wrzucać	Nie należy wrzucać
opakowania z papieru, kartonu, tekturę (także falistą)	ręczników papierowych i zużytych chusteczek higienicznych
katalogi, ulotki, prospekty	papieru lakierowanego i powleczonego folią
gazety i czasopisma	papieru zatłuszczonego lub mocno zabrudzonego
papier szkolny i biurowy, zadrukowane kartki	kartonów po mleku i napojach
zeszyty i książki	papierowych worków po nawozach, cemencie i innych materiałach budowlanych
papier pakowy	tapet
torby i worki papierowe	pieluch jednorazowych i innych materiałów higienicznych
	zatłuszczonych jednorazowych opakowań z papieru i naczyń jednorazowych
	ubrań

Pamiętajmy, aby zbierana makulatura była czysta i sucha!

Zbierając makulaturę chronisz swoje środowisko, ratujesz lasy, oszczędzasz zasoby wody i ropy naftowej!

A gdy już się przytka?

Okres przedświąteczny to między innymi czas intensywniejszego gotowania i sprzątania. To także czas wzmożonych problemów i awarii instalacji kanalizacji sanitarnej.

Chociaż już wielokrotnie o tym pisaliśmy, warto na wstępie przypomnieć, że do instalacji kanalizacyjnej nie wolno wrzucać:

• dużych ilości resztek pożywienia, zwłaszcza, gdy są one tłuste;

• stałych odpadów, takich jak: kości, szmaty, wata, pierze, trociny;

• zużytych artykuły higienicznych (nawilżanych chusteczek, podpasek, pieluch itp.);

• resztek materiałów budowlanych pochodzących z remontów mieszkań (gipsu, cementu, zapraw, farb itp.);

• gruzu, piasku;

•lekarstw i środków agresywnych chemicznie.

A jak się przydarzy awaria?

Najskuteczniejszą metodą udrożniania rur jest użycie różnego rodzaju spiral mechanicznych (ręcznych lub elektrycznych). Polega ona na wprowadzeniu do niesprawnej instalacji elastycznego, spiralnego przewodu stalowego, zakończonego specjalną końcówką, która toruje drogę usuwając zatory i osadzające się na ścianach rur zanieczyszczenia. Zaletą tej metody jest skuteczność i duży zasięg działania – nawet do 20m. W przypadku awarii instalacji wewnętrznej - przyłączy kanalizacyjnych umywalek, zlewów, wanien i natrysków, demontuje się syfon, a spiralę wprowadza się bezpośrednio do rury kanalizacyjnej. W przypadku sedesów, spiralę wprowadza się bezpośrednio przez udrażnianą armaturę (syfon sedesu). Ze względu na możliwość uszkodzenia delikatnej ceramiki sanitarnej, na spiralę stosuje się specjalne gumowe osłony. W niektórych przypadkach, gdy spirala nie jest w stanie pokonać meandrów syfonu, konieczny jest demontaż całego sedesu.

Czy można samodzielnie?

Jeśli stan nie jest awaryjny, przyczynę problemów można spróbować usunąć we własnym zakresie. Dotyczy to przede wszystkim udrażniania i czyszczenia syfonów znajdujących się pod odpływami z urządzeń sanitarnych. Syfon ma za zadanie zapobiegać przenikaniu zapachów z kanalizacji do pomieszczeń. Gdy się zatka – trzeba go oczyścić. Nowe syfony (plastikowe lub stalowe) są tak zbudowane, że ich odkręcenie nie jest kłopotliwe. Pod syfon trzeba podstawić naczynie, by woda i nieczystości w nim zgromadzone miały do czego spłynąć. Syfon należy rozmontować na poszczególne elementy składowe i wymyć pod bieżącą wodą z użyciem detergentu. Przy ponownym zmontowaniu należy zwrócić uwagę na stan uszczelek gumowych. Czasem zły stan syfonu spowoduje konieczność jego wymiany na nowy. Dla prawidłowego funkcjonowania kanalizacji zaleca się okresowe oczyszczanie syfonów – nie trzeba czekać na awarię.

JEŚLI STAN NIE JEST AWARYJNY, PRZYCZYNĘ PROBLEMÓW MOŻNA SPRÓBOWAĆ USUNĄĆ WE WŁASNYM ZAKRESIE. DOTYCZY TO PRZEDE WSZYSTKIM UDRAŻNIANIA I CZYSZCZENIA SYFONÓW ZNAJDUJĄCYCH SIĘ POD ODPŁYWAMI Z URZĄDZEŃ SANITARNYCH. SYFON MA ZA ZADANIE

Prosty przyrząd do udrażniania – przepychaczka

Przepychaczki najlepiej nadają się do udrażniania syfonów i odpływów z umywalek i zlewozmywaków. Tradycyjna przepychaczka składa się z drążka i przymocowanego do niego gumowego kielicha. Nowoczesna wyposażona jest w pneumatyczny mechanizm, dzięki któremu osoba posługująca się nią może użyć mniej siły. Zanim przystąpi się do udrażniania rury, trzeba zatkać otwór przelewowy. Następnie gumowym kielichem należy zatkać otwór odpływowy i za pomocą drążka kilkakrotnie docisnąć kielich do otworu odpływowego. Gdy zgromadzona woda odpłynie, trzeba nalać świeżej i powtarzać zabieg, dopóki woda nie zacznie odpływać w sposób zadowalający. W ten sposób zalegający w syfonie szlam zostanie przepchnięty do dalszej części instalacji kanalizacyjnej, o większej średnicy. Niestety, taki sposób przepychania, choć skuteczny, może z czasem doprowadzić do zatkania rury odpływowej w niedostępnym miejscu. Aby tego uniknąć, można spróbować mniej znanego, ale bardziej skutecznego sposobu. Gumowy kielich trzeba ustawić nad odpływem zlewu, lekko nacisnąć i gwałtownie pociągnąć w górę. Nieczystości zatykające odpływ powinny wypłynąć do umywalki, skąd bez problemu można je będzie usunąć.

Czy można do oczyszczanie lub udrażniania kanalizacji używać środków chemicznych?

Wiele osób kiedy zatka się zlew lub też inny odpływ uznaje, że najlepszym sposobem na pozbycie się tego problemu jest zastosowanie sody kaustycznej , „Kreta" albo innego środka do udrażniania rur, proszku do pieczenia z octem albo nawet coli. Na sklepowych półkach spotkać można kilkanaście różnych środków do udrażniania kanalizacji. Nie do każdej instalacji są one jednak przeznaczone.

Środki chemiczne działają na zator tylko w miejscu, gdzie się je nasypie bądź naleje. Koniecznym jest po wykonaniu zabiegu udrażniania zatoru użycie dużej ilości wody dla przepłukania instalacji i wyprowadzenie rozpuszczonego zatoru dalej do instalacji kanalizacyjnej.

Metoda ta powoduje rozpuszczenie nieczystości zgromadzonych w syfonie, ale gdy zatkana będzie rura odpływowa – może okazać się nieskuteczna. Nawet najlepszy preparat niewłaściwie używany nie pomoże, a wręcz może zaszkodzić. Usunięcie awarii po nieudanych próbach ze środkami chemicznymi jest dużo bardziej kłopotliwe. W dodatku użycie „żrących", tzn. agresywnych chemicznie substancji, może spowodować trwałe uszkodzenie stalowego zlewu, konglomeratu czy też ceramiki. **Nie polecamy tego sposobu!!!**

Generalnie - jeśli **niedrożne jest przyłącze kanalizacyjne**, nie należy próbować usuwania zatoru na własną rękę.

A może przyczyna jest gdzie indziej?

Problemy z kanalizacją mogą być także efektem złego wykonania instalacji. Na właściwe wykonanie instalacji wewnętrznej, zgodnej z wymaganiami przepisów i norm budowlanych, należy zwrócić szczególną uwagę przy wykonywaniu zmian jej przebiegu w trakcie przeprowadzania remontów i zmian funkcjonalnych w mieszkaniach. Niewłaściwy dobór przekrojów rur, zbyt duża ilość kolan lub złe spadki kanalizacji mogą przyczyniać się do powstawania zastoisk szlamu i w konsekwencji zatykania się rur kanalizacyjnych. Szczególnie tych, które łączą piony kanalizacyjne z naszymi urządzeniami. Podejścia pod oczka ustępowe powinny być wykonane z rur o średnicy min. 110mm i nie powinny być dłuższe niż 1,0m (odległość liczona od urządzenia do pionu kanalizacyjnego). Pozostała instalacja wewnętrzna (z podejściami do umywalek, zlewozmywaków, wanien i pryszniców i pralek) powinna być wykonana z rur o średnicy min. 50mm. Spadki instalacji powinny być nie mniejsze niż 1,5% i nie większe niż 15%. Nie bez znaczenia jest też materiał, z jakiego wykonana jest instalacja. Obecnie instalacje wykonuje się najczęściej z tworzywa sztucznego (PVC), które ma wiele zalet - między innymi bardzo gładkie powierzchnie wewnętrzne rur, odporne na powstawanie kamienia i agresywne substancje chemiczne, małą rozszerzalność cieplną i bardzo dobrą odporność na uszkodzenia mechaniczne. Montaż instalacji wymaga dużej staranności podczas układania i łączenia, gdyż każdy błąd oznacza ryzyko rozszczelnienia instalacji, a dotarcie do rur w celu naprawy wymaga zniszczenia warstw wykończeniowych. Dlatego ważne jest, by do minimum ograniczyć liczbę zastosowanych złączek, unikać rur karbowanych, prostych odcinków utrudniających spływ ścieków.

Dodać należy, że przy wykonywaniu prac, zabrania się wykonywania bruzd na rury w ścianach nośnych.

W godzinach pracy **Administracji Osiedla** wszelkie awarie należy zgłaszać właśnie do służb technicznych osiedla. W pozostałych godzinach należy dzwonić na numer **994 Pogotowia Awaryjnego**, który działa także w nocy. Można też dzwonić pod **76 831 28 27** lub **76 852 06 24.** Po przyjęciu zgłoszenia, ADM lub dyspozytor Pogotowia, bezzwłocznie wyśle pod wskazany adres konserwatora-hydraulika lub specjalistyczną ekipę awaryjną.

Rodzinne studio fitness

Treningi dla pań, panów, seniorów, dzieci, kobiet w ciąży i młodych mam. Zumba, pilates, kalistenika.

U nas każdy znajdzie coś dla siebie!

Fitness Mania Studio
ul. Wita Stwosza 5
Głogów
+48 695 983 980
studio@fitness-mania.pl

Fitness Mania

Klatka schodowa to wizytówka budynku

Każdy, kto wchodzi do budynku mieszkalnego, najpierw przechodzi przez klatkę schodową. Jej stan świadczy nie tylko o zarządcy, ale też o samych mieszkańcach. Oczywiście w gestii Spółdzielni jest utrzymanie korytarzy i całej klatki schodowej w odpowiednim stanie technicznym, ale to lokatorzy powinni chronić ją przed dewastacjami i dbać o porządek w tym miejscu.



Panie dozorczynie mają w swoich obowiązkach sprzątanie między innymi klatek schodowych – zamiatają schody, wycierają barierki i poręcze, myją okna. Jednak dozorczyni jest w budynku co najwyżej kilka godzin w ciągu dnia i tylko w dni robocze. Mieszkańcy są stałymi użytkownikami bloku. Dlatego to w ich interesie powinno być, by klatka schodowa była wizytówką bloku.

NALEŻY PAMIĘTAĆ, ŻE KLATKA SCHODOWA TO PRZEDE WSZYSTKIM DROGA EWAKUACYJNA I KAŻDY PRZEDMIOT NA JEJ TRASIE MOŻE UTRUDNIAĆ EWENTUALNĄ AKCJĘ RATUNKOWĄ.

Na co więc powinni zwracać uwagę? Przede wszystkim nie traktować klatki jako drugiego przedpokoju, a co za tym idzie nie wystawiać tam różnych przedmiotów: rowerów, wózków, kartonów, szafek, butów. Należy pamiętać, że klatka schodowa to przede wszystkim droga ewakuacyjna i każdy przedmiot na jej trasie może utrudniać ewentualną akcję ratunkową.

Kiedy podczas remontu w mieszkaniu lokator doprowadzi też do zabrudzenia na klatce schodowej (np. podczas wymiany drzwi czy wynoszenia gruzu), powinien sam posprzątać taki bałagan. Podobnie, gdy wynoszone są śmieci i część odpadków wysypie się na schodach albo gdy coś wyleje się na klatce – również „sprawca" takiego zabrudzenia powinien je uprzątnąć. Co równie istotne – sprzątanie wycieraczki przed drzwiami do mieszkania i pod wycieraczką należy do właściciela mieszkania.

Mieszkańcy muszą też reagować na wszelkie dewastacje na klatce schodowej – malowanie po ścianach, kradzieże elementów oświetlenia czy wyłamywanie zamków. Czasami do dewastacji doprowadzają sami lokatorzy, którzy nieostrożnie wnoszą meble, wózki czy rowery na wyższe kondygnacje. Podczas wnoszenia często obijane są ściany lub poręcze, co prowadzi do powstawania uszkodzeń.

Porządek na klatce schodowej to także nie traktowanie jej jako palarni. O tym, jak i o innych kwestiach związanych z zachowaniem porządku na klatce schodowej, mówi między innymi Regulamin użytkowania budynków. W dużej mierze są to jednak sprawy dobrych obyczajów i kulturalnego zachowania.

Jeśli zatem mieszkańcy wspólnie z dozorczyniami zadbają o to, by na klatce panował ład i porządek, taka klatka schodowa stanie się wyjątkową wizytówką budynku. Będzie też dobrze świadczyć o zamieszkujących tam osobach.

GŁOGOWSKI PORTAL INFORMACYJNY
www.glogow.info.pl
NAJNOWSZE INFORMACJE • OGŁOSZENIA • FOTORELACJE • FILMY • FORUM • GŁOGOWSKI BIZNES

Odpady wielkogabarytowe i poremontowe

Odpady wielkogabarytowe to takie, których rozmiary nie pozwalają nam wyrzucić ich do standardowych pojemników na odpady. Na liście takich odpadów znajdziemy rozmaite przedmioty, których codziennie używamy w mieszkaniu.

Najpopularniejszym rodzajem odpadów wielkogabarytowych są stare meble (szafy, szafki kuchenne, wersalki, krzesła i fotele). Takich odpadów nie produkujemy zbyt często. Jednak przy remontach czy odświeżaniu wnętrz, zmieniamy także meble. Do tej grupy odpadów zaliczamy również materace czy dywany.

Jednak odpady wielkogabarytowe to nie tylko meble. Wśród nich znajdziemy również wózek dziecięcy, dużą zabawka, rower, suszarkę na pranie czy deskę do prasowania. Cała lista jest znacznie dłuższa i nie sposób w jednym miejscu wymienić wszystkie przedmioty zaliczające się do tej grupy.

Czego nie zaliczamy do odpadów wielkogabarytowych? Przede wszystkim zużytego sprzętu AGD i RTV, czyli telewizorów, lodówek, kuchenek i innych sprzętów gospodarstwa domowego. Nie może to być również wyposażenie łazienki i toalety, czyli wszelkie wanny, muszle klozetowe i pozostałe produkty należące do ceramiki łazienkowej. Takich przedmiotów nie możemy przygotować na przykład do organizowanych przez służby spółdzielni czy gminy zbiórek i wywozu odpadów wielkogabarytowych.

Wielkim błędem jest też traktowanie wszelkich odpadów poremontowych jako odpady wielkogabarytowe.

Jeżeli chcemy pozbyć się gruzu, paneli, ram okiennych, drzwi, wanien, umywalek itp., to musimy skorzystać z pomocy firmy GPK Suez i zamówić specjalny kontener (tel. 76 726 56 70).

Co równie ważne umiejscowienie takiego kontenera należy wcześniej ustalić z administracją osiedla. Często dochodzi bowiem do sytuacji, że kontenery są stawiane na chodnikach lub terenach zielonych, powodując utrudnienia w ruchu lub niszcząc mienie.

Jeżeli remont naszego domu prowadzi firma, to ona może stać się właścicielem gruzu budowlanego. Ważne, by została podpisana umowa w tym zakresie pomiędzy właścicielem a firmą wykonawczą (na podstawie ustawy o odpadach), która powinna zgodnie z przepisami ten gruz usunąć, tzn. wywieźć na składowisko.

Bez względu na to, jakich odpadów chcemy się pozbyć, musimy zdawać sobie sprawę z ich klasyfikacji. Potrzeba tego podziału wynika z faktu, że śmieci muszą być segregowane. Dlatego już na etapie ich wyrzucania, powinniśmy zadbać o to, aby były we właściwy sposób podzielone. Wiedząc, co zalicza się do odpadów wielkogabarytowych, nie powinniśmy mieć już problemu z określeniem tego w odniesieniu do naszych śmieci.

Świąteczne kursy autobusów

Zarząd Komunikacji Miejskiej Sp. Z.o.o w Głogowie, informuje że autobusy Spółki w czasie Wigilii, Świąt Bożego Narodzenia, Sylwestra i Nowego Roku kursować będą w następujący sposób:

Wigilia (24 grudnia)
oraz Sylwester (31 grudnia)
Autobusy kursują wg. rozkładu dnia roboczego szkolnego tylko do godz. 18:00, czyli:

• LINIA 0
Ostatni kurs z ul. H. Brodatego o godz. 17:00.
Ostatni kurs z Cm. Brzostów o godz. 16:19.

• LINIA 1
Ostatni kurs z ul. H. Brodatego o godz. 17:06.

• LINIA 2
Zgodnie z rozkładem obowiązującym w dni robocze szkolne.

• LINIA 3
Ostatni kurs z ul. Osadników o godz. 17:06.
Ostatni kurs z ul. Krochmalnej o godz. 16:50.
Ostatni kurs z Cm. Brzostów o godz. 16:59.

• LINIA 5
Ostatni kurs z ul. H. Brodatego o godz. 16:48.
Ostatni kurs z Dworca Kolejowego o godz. 16:47.

• LINIA 6
Ostatni kurs z Dworca Autobusowego o godz. 17:07.

• LINIA 7
Ostatni kurs z Dworca Autobusowego o godz. 17:06.

• LINIA 8
Ostatni kurs z ul. H. Brodatego o godz. 17:15.
Ostatni kurs z Dworca Autobusowego o godz. 16:52.

• LINIA 9
Ostatni kurs z ul. H. Brodatego o godz. 17:24.
Ostatni kurs z Dworca Autobusowego o godz. 16:56.

Pierwszy dzień Świąt Bożego Narodzenia (25 grudnia)
Autobusy nie kursują.

Drugi dzień Świąt Bożego Narodzenia (26 grudnia)
Autobusy kursują zgodnie z rozkładem obowiązującym w święta i niedziele niehandlowe.

Nowy Rok (1 stycznia)
Autobusy nie kursują.

Z jednej strony empatia, z drugiej bezpieczeństwo

Okres jesienno-zimowy to niestety czas, kiedy osoby bezdomne szukają schronienia w naszych budynkach mieszkalnych. Nie wiedząc, gdzie się podziać, przenoszą się do piwnic, korytarzy czy tzw. galerii w wieżowcach. Taki „dziki" lokator bywa dla pozostałych mieszkańców uciążliwy, a ci z reguły nie wiedzą, jak zachować się w takiej sytuacji.

Z jednej strony budzi się w nas litość wobec takiej osoby i przymykamy oko na jej obecność na klatce. Bo na pewno jest głodny, zmarznięty i nie ma gdzie się podziać. Z drugiej jednak – nie czujemy się komfortowo, gdy pod drzwiami ktoś urządza sobie noclegownię. Przecież może być agresywny, pić alkohol czy spowodować straty w budynku.

SPÓŁDZIELNIA JAKO ZARZĄDCA NIERUCHOMOŚCI W SYTUACJI, GDY OSOBA BEZDOMNA ZAMIESZKA W BUDYNKU, WYSYŁA STOSOWNE ZGŁOSZENIA NA POLICJĘ I DO MIEJSKIEGO OŚRODKA POMOCY SPOŁECZNEJ.

W takiej sytuacji musimy przede wszystkim pamiętać o swoim bezpieczeństwie. Klatka schodowa czy piwnica to część naszego bloku, więc mamy prawo decydować, kto tam przebywa. Czasami wystarczy zwrócić takiej osobie uwagę, by opuściła budynek. Kiedy jednak nie przynosi to efektu, musimy interweniować na policji lub w instytucjach pomocowych.

Spółdzielnia jako zarządca nieruchomości w sytuacji, gdy osoba bezdomna zamieszka w budynku, wysyła stosowne zgłoszenia na policję i do Miejskiego Ośrodka Pomocy Społecznej. Takie też prawo mają wszyscy mieszkańcy. Kiedy obecność osoby bezdomnej jest uciążliwa (nieprzyjemny zapach, śmiecenie, załatwianie potrzeb fizjologicznych), każdy lokator powinien zgłosić to na policję. Chociaż takie interwencje nie zawsze przynoszą odpowiedni skutek, muszą być ponawiane, by osoba bezdomna poczuła, że jej obecność nie jest akceptowana. W najgorszym wypadku bezdomny przeniesie się do innego budynku i problem rozpocznie się na nowo. Wszyscy (Spółdzielnia, MOPS i policja) dążymy jednak do tego, by osoby bezdomne znalazły pomoc w przygotowanych do tego miejscach.

Jedno z miejsc pobytu osób bezdomnych w Głogowie - zdjęcie pochodzi ze wspólnego patrolu policji, pracowników MOPS i strażaków OSP JRS Głogów w grudniu 2018 r.

reklama
skutecznie docieramy do większości mieszkańców Głogowa
reklama w Magazynie Lokatora
tel. 695 879 033

1% dla Hospicjum

Fundacja Hospicjum Głogowskie po zakończonym okresie dwuletniej działalności, a taki wymagany jest, aby starać się o wpisanie do rejestru Organizacji Pożytku Publicznego, rozpoczęła ten proces i z końcem listopada 2019 pomyślnie go zakończyła. Decyzją wrocławskiego Sądu Fundacja stała się beneficjentem odpisu podatkowego i od tej pory włącza się w działania, aby „1%" pozostał w naszym powiecie. Bezzwłoczne pozyskanie wpisu do OPP jest odpowiedzią na duże zainteresowanie głogowian tą formą wsparcia budowy Hospicjum. Wolontariusze Fundacji proszą o liczny udział w „jednoprocentowym" odpisie, zaznaczając jak ważne jest wsparcie lokalnych inicjatyw, w tym projektu budowy Głogowskiego Hospicjum. Działania Fundacji wywołały ogromny odzew głogowian, jej działacze liczą na serdeczną odpowiedź także w podatkowym odpisie.

Numer Krajowego Rejestru Sądowego, który należy wpisać w deklaracji podatkowej – KRS 0000673128.

MAGAZYN LOKATORA
PORADY i INFORMACJE

Wydawca Magazynu Lokatora: PROJECT74
FOTO WIDEO MONTAŻ GRAFIKA SOCIAL MEDIA WYDAWNICTWO
magazynlokatora@gmail.com • tel. 695 879 033

Druk: NETProjekt

Redaktor naczelny: **Mateusz Kowalski**
Z-ca redaktora naczelnego: **Artur Starczewski**
Redaguje zespół

Adres redakcji: MAGAZYN LOKATORA
Spółdzielnia Mieszkaniowa „Nadodrze"
ul. Generała Władysława Sikorskiego 48
tel: 76 852 07 00 / e-mail: sekretariat@smnadodrze.pl

Reklama w Magazynie Lokatora - tel. 695 879 033
Redakcja nie ponosi odpowiedzialności za treść reklam i ogłoszeń.